

Si erróneamente imaginamos que los accidentes ocurrieron solo entre los dueños legales de armas de fuego la probabilidad de sufrir este tipo de accidente es de 0.0097%. O sea, 9 milésimas partes de un uno por ciento.

34 veces más gente muere en el tránsito cada año.
10 veces más gente muere cada año por simple caída.

Más gente muere al año por inhalar comida o por sufrir un error médico que por un accidente con arma de fuego. La cantidad de accidentes con armas de fuego representa el 1.35% de todos los accidentes y el 0.08% de la mortalidad total en Chile, por lo tanto, tiene impacto insignificante en la sociedad.

Suicidios

Total: 2.168 (~6 cada día)

Ahorcamiento:	1.836	(~5 cada día)
Otros medios:	192	
Arma de fuego:	140	

Menos de uno de cada quince suicidios se comete con armas de fuego y representan el 1.68% de todas las muertes con causas externas en Chile. La probabilidad de que un chileno sufra un suicidio con un arma de fuego es bajísima: 0.0008%.

Si suponemos erróneamente que solo los tenedores legales de armas cometen suicidios con armas de fuego, la probabilidad sigue siendo bajísima, solo un 0.018% o sea, menos de dos centésimas de un uno por ciento.

73 veces más gente comete suicidio ahorcándose.
1.4 veces más gente comete suicidio con un método que no sea ahorcamiento o arma de fuego.

La participación de suicidios con armas de fuego de 0.155% en la mortalidad total es insignificante en su impacto a la sociedad chilena.

Agresiones

Total: 756 (~2 cada día)

Arma blanca:	364	(~1 cada día)
Armas de fuego hechizas, no espec. :	195	
Medios no especificados:	150	
Rifle, escopeta, arma larga:	21	
Objeto sin filo:	25	
Pistola, revolver, arma corta:	1	

El 71.3% de las agresiones que terminan con muerte de la víctima se comete utilizando armas blancas u objetos contundentes. En el resto los casos, donde se cometen agresiones con armas de fuego, la gran mayoría (90%) es con armas hechizas (ni arma larga, ni arma corta).

Las muertes por agresiones con armas de fuego, la mayoría ilegales, representan el 2.6% de las muertes por causas externas y el 0.24% de la mortalidad anual. No tienen un impacto significativo en la mortalidad de la sociedad chilena.

Enfermedades

<i>Total:</i>	<i>81.852</i>	<i>(~224 cada día)</i>
Otras causas:	26.867	(~74 cada día)
Sistema circulatorio:	24.809	(~68 cada día)
Tumores malignos:	21.824	(~60 cada día)
Sistema respiratorio:	8.352	(~23 cada día)

Resumen

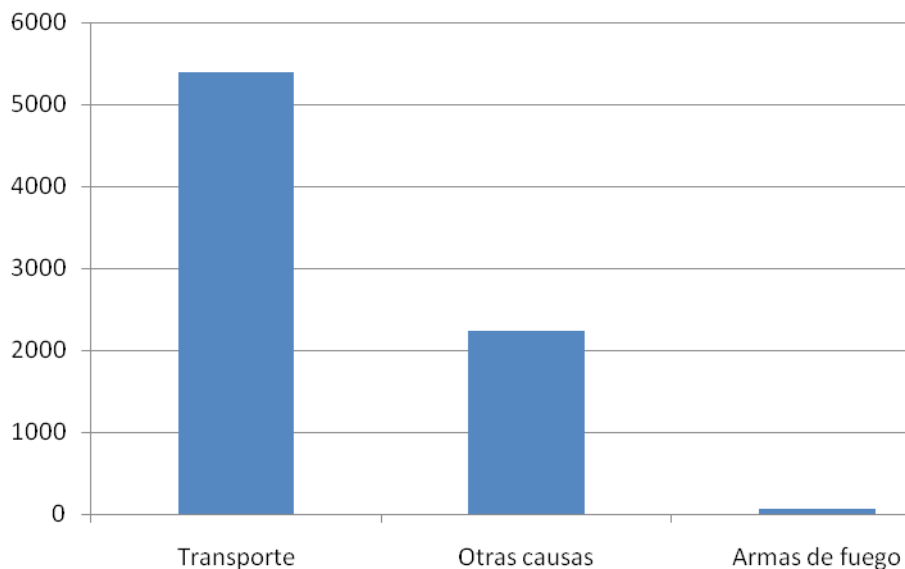
Como pudimos ver, la participación de las armas de fuego en la mortalidad anual de chilenos, es minúscula, aunque considera en la mayoría de sus casos armas hechas o no inscritas legalmente.

Si modificamos los totales vinculados con armas de fuego mencionados en este estudio y dejamos sólo las armas legalmente inscritas, su participación en la mortalidad anual queda virtualmente nula.

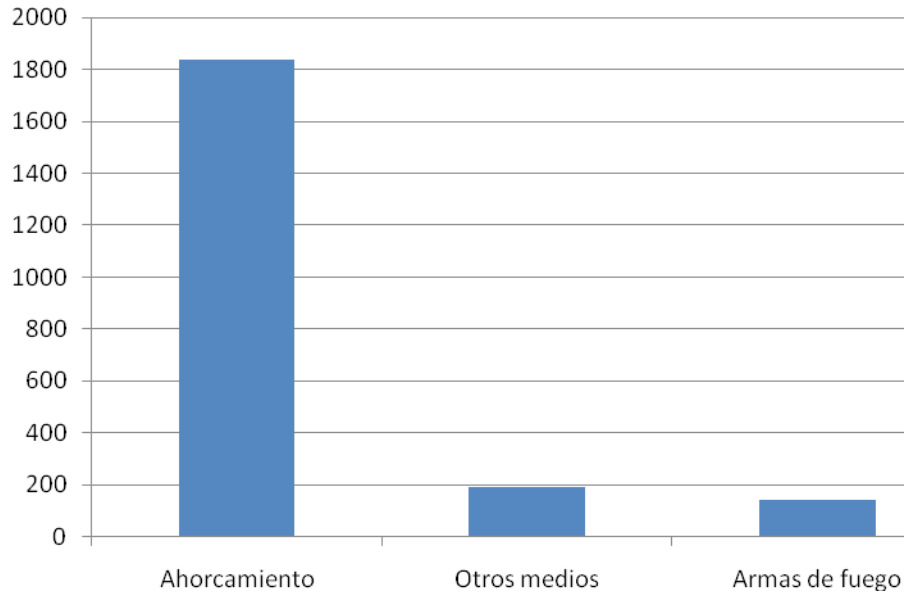
Las enfermedades y los accidentes no vinculados con armas de fuego (98.7%) son las causas que si meritan nuestra atención.

Gráficos

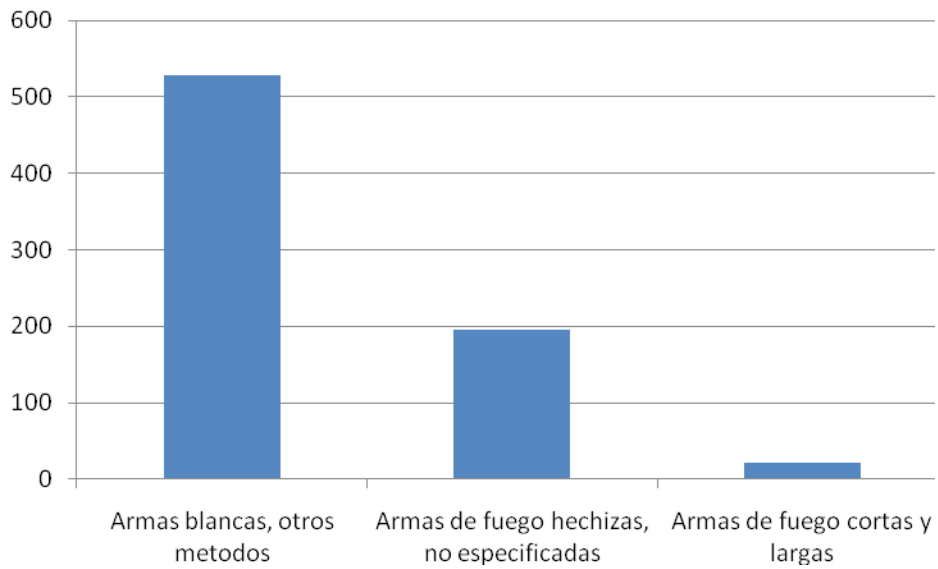
Accidentes: 5.392 Transporte: 70% Otras razones: 29% Armas de fuego: 1%



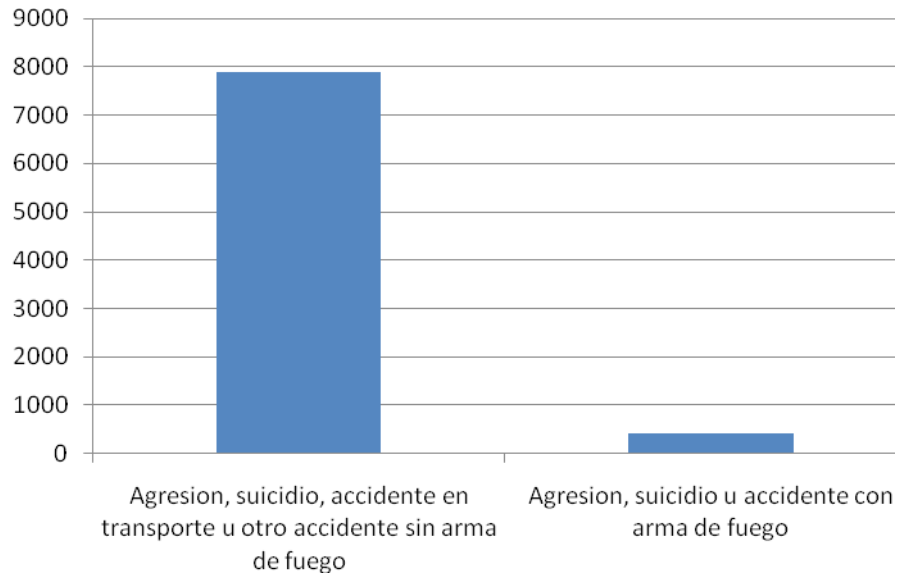
Suicidios: 2.168 Ahorcamiento u otros medios: 94% Armas de fuego: 6%



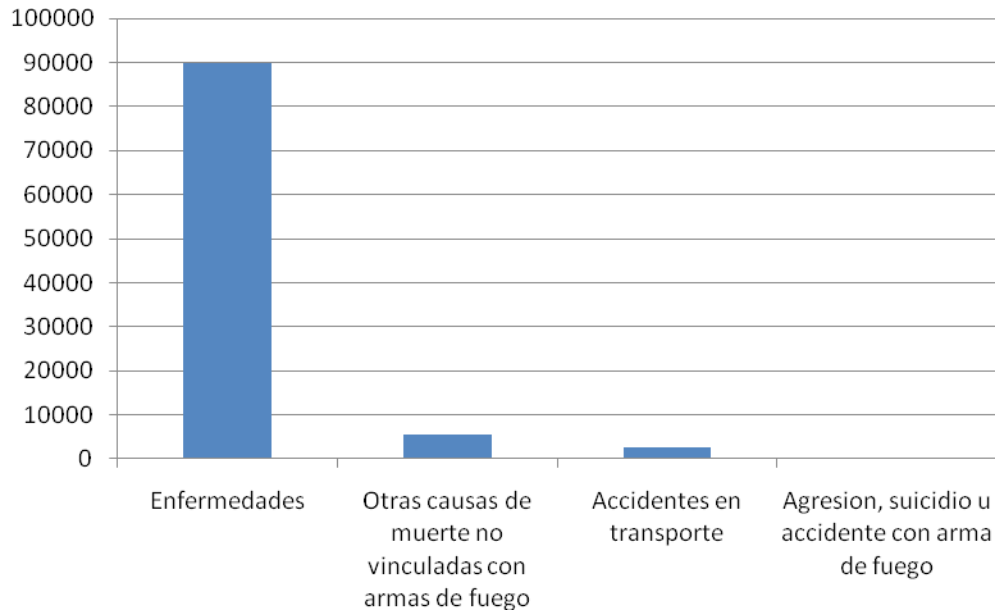
Agresiones: 5.392 Arma blanca o contundente: 71% Armas de fuego: 29%



Causas externas: 8.316 No vinculada con armas de fuego: 95%



Mortalidad anual: 90.168 Enfermedades: 92% Otras causas: 5% Transporte: 3% Armas de fuego: 0.47%



Referencias

Instituto Nacional de Estadísticas – Estadísticas Vitales
Carabineros de Chile – Anuario de Carabineros
Policía de Investigaciones de Chile – Anuario de Estadísticas Policiales
Sistema de Justicia en Chile – Informe Anual

Contacto

Damir Čolak
Director Regional

IPSC Chile
www.ipscchile.org

Tel: +56 2 8337508
E-mail: dcolak@rezzibo.com